





Olhar irresistível

Rímel ou máscara tem o poder de transformar um olhar. Ainda mais aliadas ao poderoso **curvador de cílios**.



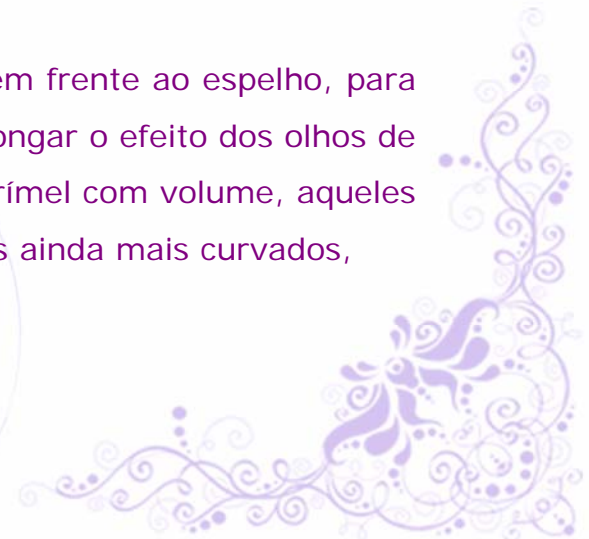
O Curvador de cílios é um instrumento que não deveria faltar na caixinha de maquiagem de nenhuma mulher. No entanto, ele ainda é um mero desconhecido para muitas delas. A princípio o objeto, pode até assustar, mas depois de experimentar, não dá para ficar sem. Ele serve para dar aos cílios aquele efeito da boneca. É um aparelhinho que comprime os pêlos e, como o nome já diz, os deixam curvados para cima, dando uma forma ideal para os cílios mais rebeldes. É um artifício excelente.



O Curvador térmico de cílios da Libelle possui uma borracha especial de silicone que muda de cor de vermelho para branco, indicando de maneira simples quando o aparelho está pronto para o uso.



Use o curvador térmico de cílios, por 10/15 segundos e depois passe a máscara de cílios de sua preferência. Gire a escova da máscara, percorrendo toda a extensão do fio. Para ter melhor efeito passe de duas a três camadas de máscara nos seus cílios.




O Curvador de cílios deve ser usado sempre em frente ao espelho, para não beliscar a pálpebra sem querer. Para prolongar o efeito dos olhos de boneca use depois de aplicar o Curvador, um rímel com volume, aqueles que têm o pincel mais gordinho. Para deixá-los ainda mais curvados,





passa o rímel nos fios só com a pontinha do pincel, de um lado para o outro, como se fosse um limpador de pára-brisas.

O Curvador de cílios também é muito útil para quem usa cílios postiços. O acessório deve ser usado nos cílios verdadeiros, pois ele ajuda na aplicação dos postiços.

- 
- 
- Evite movimentar a escova para cima e para baixo dentro do tubo da **máscara para cílios**. Quando for colocar ou retirar, faça com movimentos circulares. Isto vai dificultar a entrada de ar e garantir que sua **máscara para cílios** não fique ressequida por mais tempo.
 - Não exagere na quantidade se você tem **olhos pequenos**, ou eles parecerão menores ainda.
 - Nunca molhe a escova ou coloque água dentro do tubo da **máscara para cílios** para fazer render o produto. Isto pode causar sérios danos à saúde dos seus **olhos**.
- 
- 